

# eZUS – nowa odsłona portalu usług elektronicznych ZUS dla płatników składek

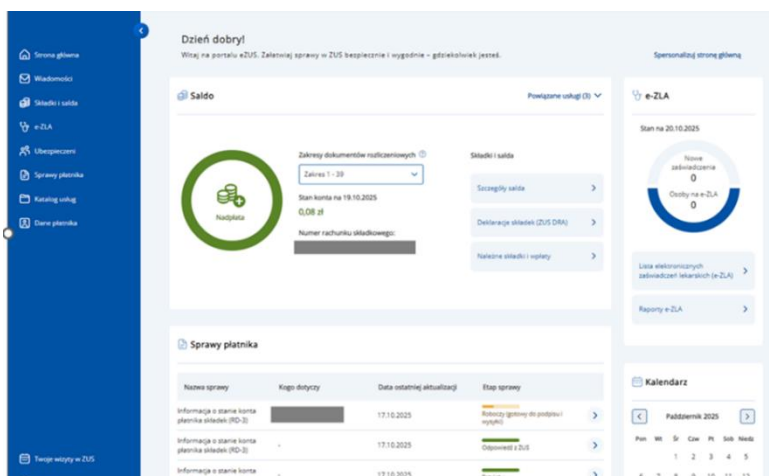


## Strona startowa konta płatnika i nowe menu

Widok nowego okna startowego zapewnia szybki dostęp do najbardziej interesujących informacji takich jak:

- saldo,
- e-ZLA,
- sprawy płatnika,
- katalog usług,
- wiadomości,
- ostatnio wybrane sprawy,
- kalendarz wizyt.

Elementami w tym widoku można samodzielnie zarządzać. Najbardziej potrzebne informacje można układać według własnego uznania.



## Składki i salda

Informacje o saldach dostępne są w jednym miejscu. Ten widok jest podzielony na 3 zakładki:

- bieżące saldo i salda z poprzednich miesięcy,
- deklaracje składek (ZUS DRA),
- informacje o należnych składkach i wpłatach.

Strona główna

### Składki i salda

Aktualne dane pochodzą z ostatnich 12 miesięcy.

Zakresy dokumentów rozliczeniowych

Zakres 1 - 39

Numer rachunku składkowego: [REDACTED]

Powiązane usługi:  
Uzyskaj zaświadczenie o niezaleganiu (RWN)  
Utwórz zaświadczenie z ZUS  
Złóż wniosek o informację o stanie konta płatnika składek (RD-3)

Zamów dane historyczne

Saldy Deklaracje składek (ZUS DRA) Należne składki i wpłaty

Możesz pobrać zaświadczenie o saldach. Skorzystaj z usługi [Utwórz zaświadczenie z ZUS](#)

#### Saldo bieżące i z ubiegłych miesięcy

Saldo jest prezentowane narastająco.  
Podane zadłużenie dotyczy nieopłaconych składek, od których należy się odsetki za zwłokę – liczone do dnia, kiedy opłacisz zaległe składki.  
Jeśli masz zadłużenie i chcesz sprawdzić wysokość odsetek, jakie zostaną naliczone w kolejnych dniach, skorzystaj z usługi [Oblicz odsetki](#).

Stan na 14.02.2025 (bieżące)

Nazwa funduszu	Saldo
Ogółem	-4172,19 zł
Fundusz Ubezpieczeń Społecznych (FUS)	-2799,71 zł
Fundusz Ubezpieczenia Zdrowotnego (FUZ)	-1145,70 zł
Fundusz Pracy (FP) i Fundusz Solidarnościowy (FS) oraz Fundusz Gwarantowanych Świadczeń Pracowniczych (FGSP)	-226,78 zł

## Katalog usług

Usługi, z których można skorzystać w obszarze obsługi płatnika składek są uporządkowane według kategorii. Usługi najczęściej wybierane przez klienta wyświetlają się jako podpowiedzi w sekcji „Wybrane dla Ciebie”. Pozostałe można wyszukać w danej kategorii – na liście lub z pomocą wyszukiwarki.

Strona główna

### Katalog usług

Tu znajdziesz listę spraw, które możesz załatwić przez internet.

Zaimportuj XML

Wyszukaj sprawę

Wszystkie Zasiłki Dochodzenie/zabezpieczenie należności Zobacz więcej (12)

#### Ostatnio wybrane sprawy

Złóż zaświadczenie do zasiłku dla pracownika (Z-3)

#### Dochodzenie/zabezpieczenie należności

Złóż wniosek o odstąpienie od zabezpieczenia hipotecznego na nieruchomości lub zabezpieczenia zastawem skarbowym na ruchomości (RD-9)

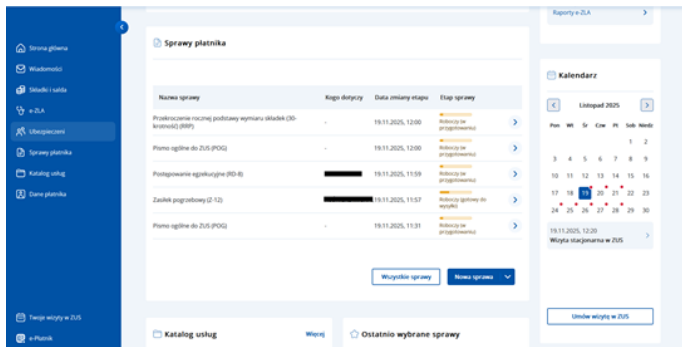
Złóż wniosek w sprawie postępowania egzekucyjnego (RD-8)

## Sprawy płatnika

Wnioski wysłane do ZUS, odpowiedzi na nie oraz pisma z ZUS są widoczne w dwóch zakładkach – wg tematyki i statusu.

Sprawy prezentowane wg tematyki są połączone w wątki. Widać tu etap, na którym jest dana sprawa i odpowiedzi z ZUS.

W zakładce wg statusu zastosowany jest natomiast podział na dokumenty: robocze, wysłane i otrzymane.



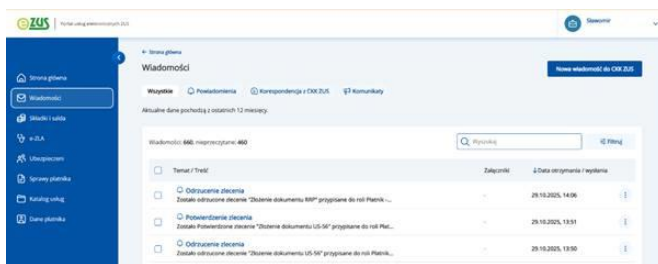
## Wiadomości

Nowy widok „Wiadomości” widoczny jest na stronie startowej z informacją o nieodczytanych wiadomościach.

W eZUS są nowe nazwy skrzynek odbiorczych:

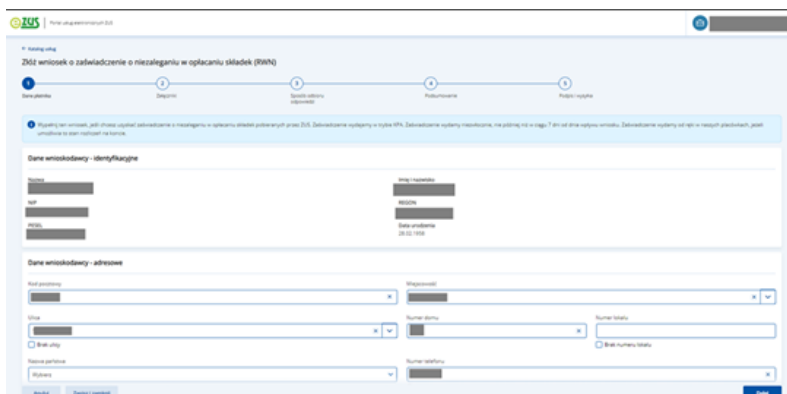
- powiadomienia,
- korespondencja z CKK,
- komunikaty.

Nowe wiadomości wyświetlają się pogrubioną czcionką.



## Wnioski i kreatory

W eZUS dla płatnika wszystkie wnioski dostępne są w nowej wizualizacji. Kreator prowadzi klienta przez wszystkie kroki, a postęp procesu jest widoczny na pasku. Na końcu pojawia się jasna informacja o tym, czy dokument został wysłany.



## e-ZLA i raporty

Zakładka „Lista” prezentuje w jednej tabeli e-ZLA oznaczone odpowiednimi statusami. Lista pozwala na wygodne filtrowanie, sortowanie i zarządzanie kolumnami tabeli, aby móc dostosować widok do swoich potrzeb.

W szczegółach e-ZLA widoczne są powiązane ze sobą dokumenty e-ZLA, a użytkownicy mają możliwość złożenia formularzy zasiłkowych (Z-3, Z-3a, Z-3b i ZAS-12) lub wystąpienia o kontrolę e-ZLA (OL-2).

Seria i nr załącznika	Kogo dotyczy	PESEL lub nr dok. tożsamości	Data zmiany statusu	Data wystawienia	Pobrano	Data pobrania	Niezdolność do pracy	Na opiekę	Pobyt w szpitalu	Status
ZL			06.12.2025	06.12.2025	Nie	-	06.12.2025 - 07.12.2025	Nie	Nie	Nowe (w drodze)
ZL			08.12.2025	08.12.2025	Nie	-	06.12.2025 - 07.12.2025	Nie	Nie	Nowe (w drodze)
ZL			03.12.2025	03.12.2025	Nie	-	03.12.2025 - 28.02.2025	Tak	03.12.2025 - 12.12.2025	Nowe (w drodze)
ZL			02.12.2025	01.12.2025	Tak	11.12.2025	29.11.2025 - 01.12.2025	Nie	Nie	Wystawione
ZL			02.12.2025	01.12.2025	Tak	11.12.2025	01.12.2025 - 02.12.2025	Nie	Nie	Wystawione
ZL			02.12.2025	28.11.2025	Tak	11.12.2025	20.11.2025 - 22.11.2025	Nie	Nie	Wpisane - do wyłączenia

## Wizyty i e-wizyty

Przez portal eZUS można zarezerwować wizytę w placówce ZUS lub e-wizytę, czyli konsultację z ekspertem ZUS przez Internet.

Umów się na wizytę w placówce ZUS

1 Dane wizyty 2 Dodatkowe informacje 3 Podsumowanie i opłacenie 4 Potwierdzenie

Typ i temat wizyty

E-wizyta

**Wizyta stacjonarna**

Wizytę możesz zarezerwować nie później niż 60 minut przed jej planowanym terminem. Możesz zarezerwować maksymalnie 3 wizyty dziennie. Czas przewidziany na obsługę jednej wizyty wynosi 20 minut, podobnie jak odstęp między wizytami jednego dnia. [Więcej informacji o umawianiu wizyt](#) ☺

Potrzebuję tłumacza polskiego języka migowego (PJM)

Placówki ZUS

Inspektorat w Elku - Tędy, ul. Wojska Polskiego 73, 19-300 Elk

Zmień

Temat wizyty stacjonarnej

Wybierz

Anuluj Dalej

## Pomoc i instrukcja

Na każdym ekranie systemu – począwszy od ekranu logowania - na samym dole (w stopce) znajduje się Pomoc. Tu opisane są wszystkie funkcje udostępnione w portalu eZUS na koncie Płatnika.

**nowe eZUS**  
PUE ZUS zmienia się w eZUS

Zaloguj się do eZUS

Wybierz metodę logowania do konta w eZUS.  
Nie masz konta w eZUS? [Zarejestruj się](#)

Login

[Nie pamiętam loginu](#)

Hasło

[Nie pamiętam hasła](#)

**Zaloguj się**

**Aplikacja mobilna ZUS**  
Skamaj kod QR za pomocą aplikacji mobilnej >

**login.gov.pl**  
Profil zaufany, bankowość, mObywatel, e-Dowód lub eID >

**Kwalifikowany podpis elektroniczny**  
Certyfikat przypisany do konkretniej osoby >

**PUE ZUS zmienia się dla Ciebie w nowoczesny eZUS**

elektroniczna obsługa spraw

**Skorzystaj też z:**

- e-wizyty** - wideorozmowy z ekspertem ZUS
- mZUS** - aplikacji mobilnej dla klientów indywidualnych
- mZUS dla Lekarza** - aplikacji mobilnej dla lekarzy i asystentów medycznych

**eZUS** Pomoc  Centrum Kontaktu Klientów ZUS

Ustawienia plików cookies  Regulamin  Klauzula RODO  Deklaracja dostępności

Pobierz aplikacje mobilne ZUS

**eZUS**

[Pomoc](#)

[Centrum Kontaktu Klientów ZUS](#)

[Ustawienia plików cookies](#)

[Regulamin](#)

[Klauzula RODO](#)

[Deklaracja dostępności](#)

**eZUS** Zawartość | [Wyszukiwanie](#)

- Wprowadzenie
- Słownik pojęć
- Najczęściej zadawane pytania
- Korzystanie z portalu
- Funkcjonalności wspólne
- Panel zgłoszeń
- Panel Ubezpieczonego
- Panel Swiadczynielec
- SKŁADKI I SALDA**
- Panel Koszulk
- Panel Lekarza
- Panel Lekarza (asystent medyczny)
- Aplikacja eChatnik

© 2019 Asseco Poland S.A.

---

**ZUS SKŁADKI I SALDA**

Sekcja Składki i salda w systemie eZUS umożliwia Użytkownikowi dostęp do kluczowych informacji związanych z rozliczeniami płatnika wobec Zakładu Ubezpieczeń Społecznych. Użytkownik może sprawdzić m.in. saldo wpłaty, dokumenty zgłoszeniowe oraz skorzystać z dodatkowych usług powiązanych z zakresem składkowym.

Aby przejść do zakładki **Składki i salda** należy:

- Zalogować się do systemu eZUS
- Z menu bocznego wybrać Składki i salda

3. Użytkownik zostanie przeniesiony do widoku, w którym dostępne będą szczegółowe informacje dotyczące składek i salda. Widok ten podzielony jest na kilka sekcji:

- Salda
- Deklaracje składek (ZUS DRA)
- Należne składki i wpłaty

Użytkownik może wybrać zakres dokumentów rozliczeniowych z rozwijanego menu (np. zakres 1-39). Za pomocą przycisku Zamów dane historyczne Użytkownik ma możliwość zamawiania danych historycznych.